

CATALOGUE



M O B I L I T É  
É L É C T R I Q U E  
U R B A I N E

 **TILGREEN**  
ROULEZ 100% ÉLECTRIQUE



 **TILGREEN**

ROULEZ 100% ÉLECTRIQUE



Alors qu'il devient de plus en plus difficile et coûteux de se déplacer en ville et en périphérie, de nouveaux moyens de déplacements économiques et écologiques s'imposent.

Si les engins de déplacements électriques avaient l'inconvénient d'avoir peu d'autonomie, la technologie permet aujourd'hui d'obtenir des performances qui permettent une utilisation continue pendant souvent plus d'une semaine sans recharge et à partir d'une prise de courant domestique.

De plus, certains pays encouragent ces nouveaux modes de déplacements par des aides à l'achat ou par des déductions fiscales.

TilGreen est spécialisé dans les produits de déplacements électriques à travers une gamme pour chaque type d'utilisateur. Nous développons des produits dont la technologie, la qualité, le design et la sécurité sont au centre de nos priorités.



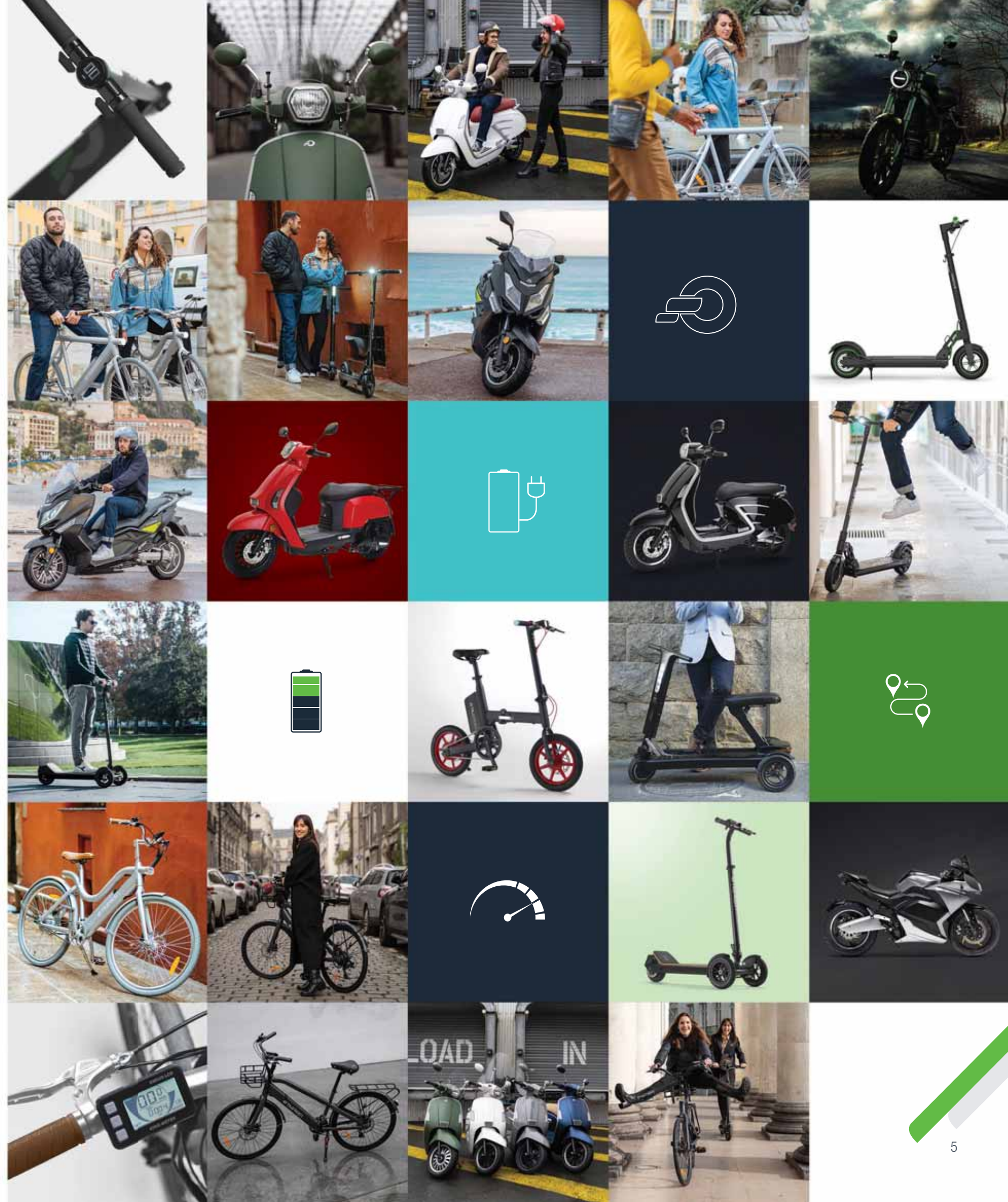


FABRICANT D'ENGINS DE MOBILITÉ URBAINE

TilGreen est spécialisé dans le déplacement électrique urbain. Nous concevons et fabriquons nos produits avec une exigence de qualité et de design. Nous développons également de nouveaux concepts produits au design toujours singulier. Nos produits sont pour l'essentiel connectés à une seule application permettant de régler la vitesse, puissance, sensibilité ainsi que de réaliser un auto check du produit.

Audacieux, à l'écoute des clients et de leurs préoccupations à toutes les étapes de vie, nous concevons des produits innovants, précurseurs, de qualité, et éco-responsables qui ne nécessitent qu'un minimum d'entretien ou de réparation.

L'ensemble de nos produits sont garantis 2 ans. Notre mission est de maintenir des produits fiables et sûrs. Nos produits sont un condensé d'émotions : un allié plaisir et bien-être, un objet design et attachant qui suit aussi les tendances de la mode.







45  
km/h

SCOOTER  
ÉLECTRIQUE

*TilScoot*






EXCLUSIVITÉ

**TILGREEN**  
*TilScoot*

**45**  
km/h



8 COULEURS AU CHOIX



TilScoot / Rétroviseurs / Top Case




Le TilScoot est un scooter électrique équivalent 50 cm<sup>3</sup> qui se décline en 3 versions (TilScoot, TilScoot S et TilScoot R) permettant une distance de parcours différente.

Son gabarit idéal pour se déplacer aisément en ville ravira les utilisateurs par son agilité et les riverains par son silence. Très confortable et facile à conduire, il est équipé de freins à disque à l'avant et à l'arrière ainsi que d'un compteur numérique qui affiche notamment la charge de la batterie.

Côté cycle, il est équipé de 2 amortisseurs à l'avant et à l'arrière lui permettant une bonne tenue de route en toutes circonstances. Vous pourrez l'allumer ou l'éteindre grâce à la clé ou à distance à l'aide de la télécommande. Il dispose aussi d'une marche arrière permettant de vous garer plus facilement ainsi que d'une alarme puissante. Vous aurez le choix entre plusieurs batteries au lithium amovibles permettant de s'adapter à votre besoin en parcourant entre 60 et 110 km.

Le TilScoot est personnalisable à souhait en choisissant parmi 8 couleurs, 4 couleurs de selles ou 3 types de jantes différentes. Les rétroviseurs et le top case sont de la même couleur que votre TilScoot. Enfin un détail, une prise USB permet de recharger votre smartphone. Vous pourrez également connecter le TilScoot à son application.



INFORMATIONS TECHNIQUES

Cadre	Cadre tubulaire en acier
Suspension avant	Fourche hydraulique
Suspension arrière	2 Amortisseurs hydraulique
Moteur	Bosch (Brushless)
Tableau de bord	Ecran LCD
Dimension	1875 x 700 x 1140 mm
Empattement (mm)	1365 mm
Taille roue AV/AR	110/70-12
Type de frein	Frein à disque hydraulique
Poids	84 kg (sans batterie)
Charge maximale	160 kg
Poids de la batterie	De 7 à 15 kg (selon puissance)
Hauteur de la selle	740 mm
Homologation	2 personnes

PERFORMANCES

	<i>TilScoot</i>	<i>TilScoot S</i>	<i>TilScoot R</i>
Homologation	L1e (50 cm <sup>3</sup> )	L1e (50 cm <sup>3</sup> )	L1e (50 cm <sup>3</sup> )
Puissance moteur	3 000 Watts	3 000 Watts	3 000 Watts
Batterie Lithium	1,2 kWh	1,68 kWh	2,4 kWh
Temps de charge	+/- 3 h	+/- 4 h	+/- 5 h
Vitesse max.	45 km/h	45 km/h	45 km/h
Autonomie max.	60 km	80 km	110 km

*TilScoot* *TilScoot S* *TilScoot R* Garantie 2 ANS



EXCLUSIVITÉ

**TILGREEN**  
TilScoot RS

**85**  
km/h

- 85 km/h
- +/- 100 km
- +/- 5 heures
- 3,31 kWh
- 88 kg
- 30 cm (12")

8 COULEURS AU CHOIX



TilScoot / Rétroviseurs / Top Case



Le TilScoot est un scooter électrique équivalent 125 cm<sup>3</sup> permettant une distance de parcours d'environ 100 km.

Son gabarit idéal pour se déplacer aisément en ville ravira les utilisateurs par son agilité, sa puissance et les riverains par son silence. Très confortable et facile à conduire, il est équipé de freins à disque à l'avant et à l'arrière avec répartition de freinage ainsi que d'un compteur numérique qui affiche notamment la charge de la batterie.

Côté cycle, il est équipé de 2 amortisseurs à l'avant et à l'arrière lui permettant une bonne tenue de route en toutes circonstances. Vous pourrez l'allumer ou l'éteindre grâce à la clé ou à distance à l'aide de la télécommande. Il dispose aussi d'une marche arrière permettant de vous garer plus facilement ainsi que d'une alarme puissante.

Le TilScoot est personnalisable à souhait en choisissant parmi 8 couleurs, 4 couleurs de selles ou 3 types de jantes différentes. Les rétroviseurs et le top case sont de la même couleur que votre TilScoot. Enfin un détail, une prise USB permet de recharger votre smartphone. Vous pourrez également connecter le TilScoot à son application.



Télécharger dans l'App Store  
DISPONIBLE SUR Google Play



INFORMATIONS TECHNIQUES

Cadre	Cadre tubulaire en acier
Suspension avant	Fourche hydraulique
Suspension arrière	2 Amortisseurs hydraulique
Moteur	QS Motor (TilScoot RS)
Tableau de bord	Ecran LCD
Dimension	1875 x 700 x 1140 mm
Empattement (mm)	1365 mm
Taille roue AV/AR	110/70-12
Type de frein	Frein à disque hydraulique
Poids	88 kg (sans batterie)
Charge maximale	160 kg
Poids de la batterie	20 kg
Hauteur de la selle	750 mm
Homologation	2 personnes

PERFORMANCES ★

Homologation	L3e (125 cm <sup>3</sup> )	Temps de charge	+/- 5 h
Puissance moteur	5 000 Watts	Vitesse max.	85 km/h
Batterie Lithium	3,31 kWh	Autonomie max.	100 km

TilScoot RS

Garantie 2 ANS



45  
km/h

SCOOTER  
ÉLECTRIQUE

TilScoot *SHOP*







+/-  
100 km

90 kg

45 km/h

2,88 kWh

30 cm  
(12")

+/-  
6 heures

**3 COULEURS**  
AU CHOIX



Noir mat



Rouge satiné



Blanc mat

TilScoot **SHOP**

Garantie 2 ANS

EXCLUSIVITÉ



**TILGREEN**

TilScoot **SHOP**

**45**

km/h

Le TilScoot Shop est un scooter électrique spécialement conçu pour réaliser des livraisons. Son gabarit lui permet d'être à l'aise dans la circulation et son support arrière de top case permet d'installer à peu près n'importe quel top case. Il est équipé d'un moteur Bosch de 3000 Watts, permettant des accélérations soutenues et cela quelque soit la pente et le chargement.

Equippé de freins à disques, son freinage est puissant et durand. Enfin même à pleine charge ses doubles amortisseurs assureront une bonne tenue de route. Son display permettra de visualiser les informations nécessaires à la conduite mais également le niveau de la charge de la batterie et la distance maximum à parcourir.

Il est équipé d'une marche arrière et d'une alarme.

Vous pourrez choisir entre les 2 versions de batteries amovibles. L'autonomie sera de 100 km maximum. Vous pourrez adapter des Top Case de grande capacité.

**PERFORMANCES** ★

INFORMATIONS TECHNIQUES	
Cadre	Cadre tubulaire en acier
Suspension avant	Fourche hydraulique télescopique
Suspension arrière	2 Amortisseurs hydraulique
Moteur	Brushless (Bosch)
Tableau de bord	Ecran LCD
Dimension	1960 x 690 x 1170 mm
Taille roue arrière	120/70-12
Taille roue avant	120/70-12
Type de frein	Frein à disque hydraulique
Poids	90 kg (sans batterie)
Charge maximale	160 kg
Poids de la batterie	8 à 12 kg
Hauteur de la selle	750 mm

Homologation	L1e (50 cm³)	Temps de charge	+/- 6 h
Puissance moteur	3 000 Watts	Vitesse max.	45 km/h
Batterie Lithium	2,88 kWh	Autonomie max.	100 km







110  
km/h

SCOOTER  
ÉLECTRIQUE

TilMax







## PERFORMANCES

### TilMax

Homologation	L3e (125 cm <sup>3</sup> )
Puissance moteur	6 000 Watts
Batterie Lithium	5,76 kWh
Temps de charge	+/- 4 h
Vitesse max.	110 km/h
Autonomie max.	100 km

TilMax

Garantie 2 ANS

EXCLUSIVITÉ

TILGREEN

TilMax

110

km/h

Le **NOUVEAU** maxi scooter électrique TilMax est équipé d'un moteur d'une puissance de 6 000 watts développant une puissance max de 12 000 Watts. Le TilMax est assimilé à un 125 cm<sup>3</sup> même si ses accélérations étonnantes raviront les utilisateurs de machines puissantes.

Le TilMax est équipé d'une batterie de 5,76 kWh permettant de parcourir jusqu'à 100 km. Le centre de gravité très bas du TilMax lui confère une grande agilité. Très confortable et facile à conduire seul ou à deux.

**Équipement** : Il est équipé de phares LED, de freins à disque avec répartition de freinage (CBS) de 2 amortisseurs à gaz à l'arrière et d'une nouvelle fourche prête à endurer les bitumes accidentés. Son nouveau coffre sous selle vous permettra d'y placer 1 casque intégral et un sac. En outre il dispose d'une marche arrière permettant de se dégager en stationnement, d'une alarme, d'une télécommande à distance intégrée à la clé ainsi que d'un limiteur de vitesse. En option vous pourrez rajouter un dossier ou une platine pour Top Case.

**Batterie** : Afin d'augmenter son autonomie, le TilMax est équipé d'un système de récupération d'énergie. En dehors de votre domicile, il suffira de télécharger l'application "Chargemap" qui vous indiquera l'ensemble des prises disponibles (Gare, Parking, voie publique,...).



### INFORMATIONS TECHNIQUES

Cadre / Chassis	Tubulaire en acier
Suspension avant	Fourche hydraulique
Suspension arrière	2 amortisseurs Gaz
Type de frein	Couplé AV/AR
Frein avant	Disque, diamètre 260 mm
Frein arrière	Disque, diamètre 220 mm
Pneu avant	130/60 x 13"
Pneu arrière	130/60 x 13"
Poids	145 kg
Longueur	212 cm
Largeur	77 cm
Empattement	160 cm
Hauteur de selle	78 cm
Permis	B (permis auto) + formation 7h
Homologation	L3e
Garantie	2 ans (extension de garantie 24 mois)

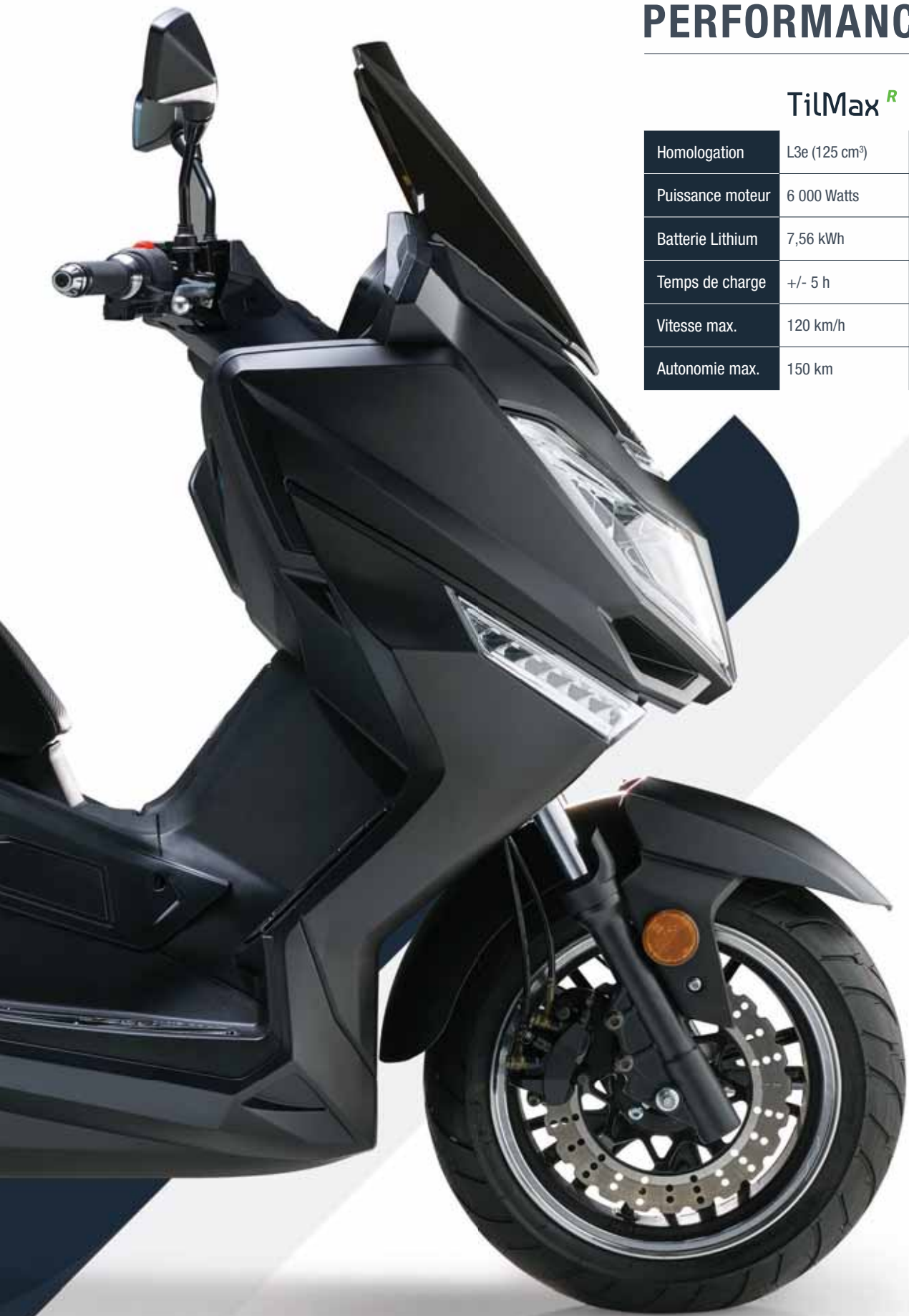
### ÉQUIPEMENTS EN SÉRIE

3 modes de conduite (50 km/h, 80 km/h, 110 km/h)	Chargeur intégré (rallonge de 5 m)
Coffre pour casque intégral et sac	Compte-tours
3 rangements fermant à clé	Prise USB
Repose-pieds conducteur aluminium	Plancher position allongée
Freinage hydraulique couplé AV/AR	Marche arrière

### OPTIONS

Dossier passager	Bluetooth avec enceinte
Support top Case	Bulle fumée





## PERFORMANCES ★

### TilMax <sup>R</sup> TilMax <sup>RS</sup>

Homologation	L3e (125 cm <sup>3</sup> )	L3e (125 cm <sup>3</sup> )
Puissance moteur	6 000 Watts	6 000 Watts
Batterie Lithium	7,56 kWh	9 kWh
Temps de charge	+/- 5 h	+/- 6 h
Vitesse max.	120 km/h	120 km/h
Autonomie max.	150 km	200 km

TilMax <sup>R</sup>

TilMax <sup>RS</sup>

Garantie 2 ANS

EXCLUSIVITÉ

**TILGREEN**  
TilMax <sup>R</sup> TilMax <sup>RS</sup>

**120**  
km/h

**Les nouveaux TilMax R et TilMax RS sont des maxi scooters électriques d'une puissance de 6 000 watts** développant une puissance max de 12 000 Watts. Il est idéal pour se déplacer aisément en ville mais également sur des trajets péri-urbains. Le TilMax R et RS sont assimilés à un 125 cm<sup>3</sup> même si leur accélération étonnante raviront les utilisateurs de machines puissantes. Le TilMax R est équipé d'une batterie de 7,56 kWh permettant de parcourir jusqu'à 150 km et le TilMax RS d'une batterie de 9 kWh permettant de parcourir une distance allant jusqu'à 200 km. Le centre de gravité très bas lui confère une grande agilité. Très confortable et facile à conduire seul ou à deux.

**Équipement :** Il est équipé de phares LED, de freins à disque avec répartition de freinage (CBS) de 2 amortisseurs à gaz à l'arrière d'une nouvelle fourche prête à endurer les bitumes accidentés. Son nouveau coffre sous la selle qui permettra d'y placer 1 casque intégral et un sac. En outre il dispose d'une marche arrière permettant de se dégager en stationnement, d'une alarme avec une télécommande intégrée à la clé ainsi que d'un limiteur de vitesse permettant à 50 km/h et 80 km/h. En option vous pourrez rajouter un dossier ou une platine pour Top Case.

**Batterie :** Afin d'augmenter son autonomie, il est équipé d'un système de récupération d'énergie. En dehors de votre domicile, il suffira de télécharger l'application "Chargemap" qui vous indiquera l'ensemble des prises disponibles (Gare, Parking, voie publique,...). Son chargeur intégré permet une charge rapide.

EXTENSION DE GARANTIE JUSQU'À 24 MOIS



#### INFORMATIONS TECHNIQUES

Cadre / Chassis	Tubulaire en acier
Suspension avant	Fourche hydraulique
Suspension arrière	2 amortisseurs Gaz
Type de frein	Couplé AV/AR
Frein avant	Disque, diamètre 260 mm
Frein arrière	Disque, diamètre 220 mm
Pneu avant	130/60 x 13"
Pneu arrière	130/60 x 13"
Poids (sans batterie)	110 kg
Longueur	212 cm
Largeur	77 cm
Empattement	160 cm
Hauteur de selle	78 cm
Permis	B (permis auto) + formation 7h
Homologation	L3e
Garantie	2 ans (extension de garantie 24 mois)

#### ÉQUIPEMENTS EN SÉRIE

3 modes de conduite (50 km/h, 80 km/h, 120 km/h)	Compte-tours
Coffre pour casque intégral et sac	Prise USB
3 rangements fermant à clé	Plancher position allongée
Freinage hydraulique couplé AV/AR	Marche arrière
Chargeur intégré (rallonge de 5 m)	Feux à leds

#### OPTIONS

Dossier passager	Bluetooth avec enceinte
Support top Case	Bulle fumée



BONUS ECO. ET

# GAMME SCOOTERS ÉLECTRIQUES

8 COULEURS AU CHOIX

4 COULEURS DE SELLE



**TilScoot** Kaki mat    **TilScoot S** Rouge satiné    Blanc mat    **TilScoot R** Beige    **TilScoot SHOP** Rouge    **TilScoot SHOP R**

TilScoot / Rétroviseurs / Top Case



## TILGREEN



	<b>TilScoot RS</b>	<b>TilMax</b>	<b>TilMax R</b>	<b>TilMax RS</b>
<b>MOTEUR</b>				
Homologation	L3e (125 cm3)	L3e (125 cm3)	L3e (125 cm3)	L3e (125 cm3)
Puissance moteur	5 000 Watts	6 000 Watts	6 000 Watts	6 000 Watts
Marque	QS Motor	QS Motor	QS Motor	QS Motor
<b>MASSES ET CHARGES</b>				
Poids sans batterie	88 kg	-	-	-
Poids avec batterie	108 kg	145 kg	155 kg	165 kg
Charge maximale	160 kg	240 kg	240 kg	240 kg
<b>DIMENSIONS</b>				
Longueur	1 875 mm	2 120 mm	2 120 mm	2 120 mm
Largeur	700 mm	770 mm	770 mm	770 mm
Hauteur de selle	750 mm	780 mm	780 mm	780 mm
<b>PARTIR CYCLE</b>				
Frein (AV/AR)	Disque Couplé	Disque Couplé	Disque Couplé	Disque Couplé
Amortisseur Avant	Hydraulique	Hydraulique	Hydraulique	Hydraulique
Amortisseur Arrière	Hydraulique	Gaz	Gaz	Gaz
<b>BATTERIE</b>				
Type	Lithium-ion	Lithium-ion	Lithium-ion	Lithium-ion
Puissance	3,31 kWh	5,76 kWh	7,56 kWh	9 kWh
Temps de charge	+/- 5 h	+/- 4 h	+/- 5 h	+/- 6 h
<b>PERFORMANCES</b>				
Vitesse maximale	85 km/h	110 km/h	120 km/h	120 km/h
Autonomie Max.	100 km	100 km	150 km	200 km
<b>BONUS ECO. ETAT</b>	828€	900€	900€	900€

### OPTIONS (TilScoot / TilScoot S / TilScoot R / TilScoot RS)



### OPTIONS (TilMax / TilMax R / TilMax RS)







**TILGREEN**  
ROULEZ 100% ÉLECTRIQUE

***pure rider***  
MOBILITY

